

УКВД.430109.520ГЧ

Перв. примен.

Справ. №

Подп. и дата

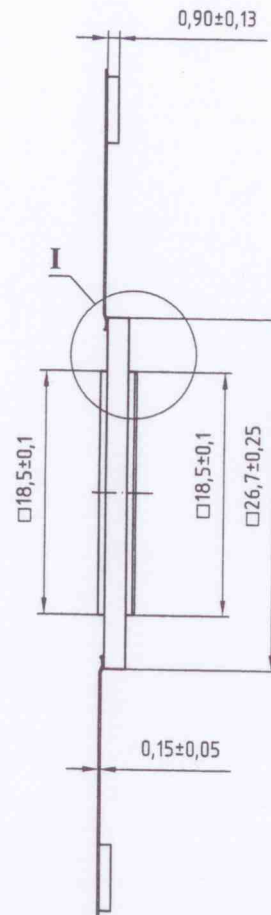
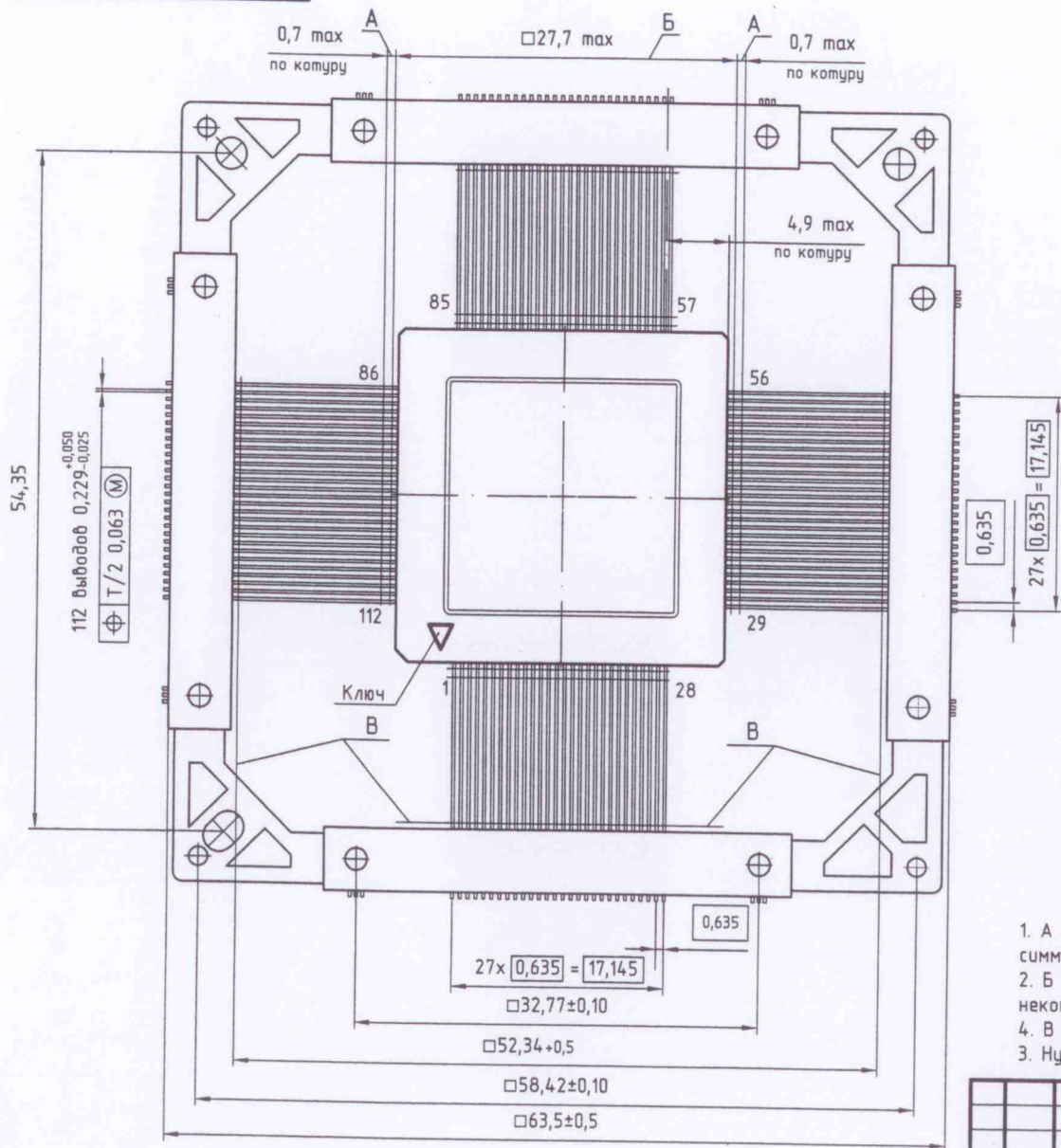
Име. № дубл.

Взам. инв. №

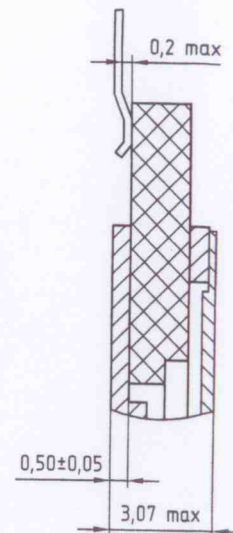
Подп. и дата

Име. № подл.

Ф.И.О.



I
увеличено



1. А - длина вывода, в пределах которой производится контроль смещения плоскостей симметрии выводов от номинального расположения.
2. Б - ширина зоны, которая включает действительную ширину микросхемы и неконтролируемую часть выводов.
4. В - рекомендуемые линии обрubi изолирующей рамки.
3. Нумерация выводов показана условно.

				УКВД.430109.520ГЧ				
Изм.	Лист	№ докум.	Подп.	Дата	Микросхема интегральная в корпусе 4233.112-А Габаритный чертёж	Лит.	Масса	Масштаб
Разраб.		Крылова	<i>Крыл</i>	29.06.11		0		2,5:1
Пров.		Грязнова	<i>Грязн</i>	29.06.11				
Т.контр.						Лист	Листов 1	
Н.контр.		Мазеева	<i>Маз</i>	29.06.11				
Утв.		Данилов	<i>Данил</i>	29.06.11				

**Копия учтенного
экземпляра**

Копировал

Формат А3